



જીલ્લા કૃષિ હવામાન એકમ (DAMU)

ગ્રામીણ કૃષિ મૌસમ સેવા (GKMS)
કૃષિ વિજ્ઞાન કેન્દ્ર, જૂનાગઢ કૃષિ યુનીવર્સિટી
અમરેલી-૩૬૫૬૦૧
ફોન નં. ૦૨૭૯૨ ૨૨૭૧૨૨



(જૂનાગઢ કૃષિ યુનીવર્સિટી અને ભારત મૌસમ વિભાગ દ્વારા સંપન્ન)

આઝાદી
કા
અમૃત મહોત્સવ

#AmritMahotsav



અહીં ક્લિક કરી કૃષિ હવામાન બુલેટીન અંગે આપના પ્રતિભાવ અવશ્ય જણાવો



અમરેલી જીલ્લાના તાલુકાઓ મુજબની હવામાન આધારિત કૃષિ સલાહ માટે ટેલીગ્રામ અથવા

વોટ્સએપ ગ્રુપમાં જોડાવા અંતિમ પેજની મુલાકાત લો



અમરેલી કૃષિ હવામાન બુલેટીન ક. ૦૬૬/૨૦૨૩

તા. ૦૧-૦૯-૨૦૨૩

પાછલા અઠવાડિયાનું અમરેલીનું હવામાન

હવામાન પરિબલો	26-08-23	27-08-23	28-08-23	29-08-23	30-08-23	31-08-23	01-09-23
૧ વરસાદ (મી.મી.)	0	0	0	0	0	0	0
૨ મહત્તમ તાપમાન (°સે.)	33.2	33.2	33.4	34.2	34.7	34.7	33.7
૩ લઘુત્તમ તાપમાન (°સે.)	25.7	25	24.2	24.6	24.8	24.6	24.6
૪ મહત્તમ ભેજ સવાર (%)	100	100	100	100	100	100	94
૫ લઘુત્તમ ભેજ બપોર (%)	56	55	54	50	43	48	53
૬ પવનની ગતિ (કિ.મી./કલાક)	13.1	13.8	11.3	11.9	9.8	9.1	7.5
૭ વાદળની સ્થિતિ (ઓકટા) ૮ માંથી	4	3	4	4	1	2	1

અમરેલી જીલ્લાની તા. 02/09/2023 થી 06/09/2023 ની હવામાન આગાહી:

#	હવામાન પરિબલો	02/09/2023	03/09/2023	04/09/2023	05/09/2023	06/09/2023
૧	વરસાદ (મી.મી.)	0	0	0	0	0
૨	મહત્તમ તાપમાન (°સે.)	35	34	34	33	33
૩	લઘુત્તમ તાપમાન (°સે.)	25	24	24	24	24
૪	મહત્તમ ભેજ સવાર (%)	84	86	90	86	86
૫	લઘુત્તમ ભેજ બપોર (%)	43	51	53	45	41
૬	પવનની ગતિ (કિ.મી./કલાક)	15	15	14	15	15
૭	પવનની દિશા (ડિગ્રી)	246	248	248	249	252
		પશ્ચિમ નૈરુત્ય	પશ્ચિમ નૈરુત્ય	પશ્ચિમ નૈરુત્ય	પશ્ચિમ નૈરુત્ય	પશ્ચિમ નૈરુત્ય
૮	વાદળની સ્થિતિ (ઓકટા) ૮ માંથી	3	3	3	2	2

નોંધ: આ આગાહી સમગ્ર જીલ્લાની સરેરાશ હોય છે એટલે તેને કોઈ પણ એક જગ્યા માટે લાગુ કરવી નહિ.

હવામાન સારાંશ અમરેલી જીલ્લામાં આગામી ૫ દિવસ દરમિયાન હવામાન આંશિક ભેજવાળું અને આંશિક વાદળાયું રહેવાની શક્યતા છે. મહત્તમ ૩૩-૩૫ °સે અને લઘુત્તમ તાપમાન ૨૪-૨૫ °સે જેટલું રહેવાની શક્યતા છે.
તા. ૦૨ થી ૦૬ સપ્ટેમ્બર દરમિયાન વરસાદની શક્યતા નહીવત છે.
મહત્તમ પવનની ગતિ સામાન્ય, અંદાજિત ૧૪-૧૫ કિમી/કલાક સુધી ની રહેવાની શક્યતા છે. પવનની દિશા પશ્ચિમ-નૈરુત્ય રહેવાની શક્યતા છે.

આગોતરું અનુમાન: તા. ૦૭ થી ૧૧ સપ્ટેમ્બર ૨૦૨૩ દરમિયાન સૌરાષ્ટ્રમાં છુટા છવાયા વિસ્તારોમાં હળવા થી મધ્યમ વરસાદની શક્યતા છે. મહત્તમ તાપમાન ૩૪-૩૬ °સે અને લઘુત્તમ તાપમાન ૨૪-૨૬ °સે રહેવાની શક્યતા છે.

સામાન્ય કૃષિ સલાહ

- વરસાદની ઓછી માત્રા ને કારણે કોઈ પાક નિષ્ફળ ગયો હોય તો તે જમીનમાં ગુવાર, મગ, અડદ, તુવેર, દિવેલા, પૂર્વા- તલ, અર્ધ શિયાળુ ડુંગળી, અર્ધશિયાળુ બાજરી, બીજ માટે શણ તથા ઘાસચારાના પાક જુવાર, ચોળી, સૂર્યમુખીનું વાવેતર કરી શકાય.
- ચોમાસું પાકોને ફુવારા અને ટપક પદ્ધતી દ્વારા પિયત આપવું,
- આંતરખેડ કરવી તેમજ તેમાંનું નિંદણ દૂર કરી તેનો અચ્છાદન (મલ્ચીંગ) તરીકે ઉપયોગ કરવો.
- નાઈટ્રોજનયુક્ત ખાતરનો ફોલીઅર સ્પ્રે કરવો.
- જમીનજન્ય રોગ, મગફળીમાં સફેદફૂગનો સુકારો, કપાસનો સુકારો, મૂળખાઈ રોગના નિયંત્રણ માટે ટ્રાઈકોડર્મા ફૂગનો પાઉડર હેક્ટરે ૨.૫ કીલો વાપરવો.
- ઉત્સવેદન ઘટાડવા (પાણીને પર્ણમાંથી જતું અટકાવવા) માટે કેઓલીન ૪૦૦ ગ્રામ/૧૦ લીટર પાણીમાં ભેળવી છંટકાવ કરવો
- રોગનો ઉપદ્રવ વધારે હોય તો કાબેન્ડાઝીમ ૦.૦૫ % ૧૦ ગ્રામ પ્રતિ ૧૦ લિટર પાણી મિશ્રણ કરી મૂળ વિસ્તારમાં રેડવું (ડ્રિન્ચિંગ કરવું).



- ઓછા વરસાદને કારણે જમીનમાં ભેજ જાળવણી માટે ખેતીના વિવિધ કચરા અથવા પ્લાસ્ટીકનું આચ્છાદન/આવરણ/મલ્ચીંગ કરવું, મલ્ચીંગ કરવાથી જમીનમાં ભેજ સંરક્ષણ ઉપરાંત નિંદણ નિયંત્રણ પણ કરી શકાય છે.
- કપાસમાં ગુલાબી ઇયળની મોજણી માટે પ્રતિ એકરે બે ફેરોમેન ટ્રેપ (લ્યુર સાથે) લગાડવા, રોજ ફૂદાની સંખ્યા તપાસવી અને સતત ૩ દિવસ સુધી સરેરાશ ૮ નર ફૂદા પકડાય તો લીંબોળીના મીંજ ૫% અથવા લીંબોળીનું તેલ ૫૦ મિલી પ્રતિ ૧૦ લીટર છંટકાવ કરવો.
- વાદળછાયાં વાતાવરણને લીધે ચુસીયા જીવાતોના નિયંત્રણ માટે લીમડાની લીંબોળીની મીંજનો ભૂકો ૭૫૦ ગ્રામ (૫ ટકા અર્ક) અથવા લીંબોળીનું તેલ ૪૫ મિ.લિ. અથવા લીમડા આધારિત તૈયાર કીટનાશક ૩૦ મિ.લિ. (૧ ઇસી) થી ૬૦ મિ.લિ. (૦.૧૫ ઇસી) પ્રતિ પંપ પાણીમાં ભેળવી છંટકાવ કરવો.

SMS

- ચુસીયા જીવાતોના નિયંત્રણ માટે લીંબોળીના મીંજનો ભૂકો ૭૫૦ ગ્રામ (૫ ટકા અર્ક) અથવા લીંબોળીનું તેલ ૪૫ મિ.લિ. પ્રતિ પંપ પાણીમાં ભેળવી છંટકાવ કરવો.

પાક મુજબ કૃષિ સલાહ

પાક	પાક અવસ્થા	કામગીરી / જાત / રોગ/ જીવાત	કૃષિ સલાહ
એરંડા		ઘોડીયા ઇયળ	<ul style="list-style-type: none"> • ઘોડીયા ઇયળોના નિયંત્રણ માટે કવીનાલફોસ (૦.૦૫%) ૨૦ મી.લી. ૧૦ લીટર પાણીમાં ઓગાળી ૧૫ દિવસના અંતરે બે છંટકાવ કરવા.



ચુસીયા પ્રકારની જીવતો



- તડતડીયા, શ્રીપ્સ અને સફેદ માખીના નિયંત્રણ માટે ઉપદ્રવની શરૂઆતમાં લીંબોળીની મીંજ ૫૦૦ ગ્રામ (૫% અર્ક) અથવા લીંબોળીનું તેલ ૫૦ મિ.લી. અથવા લીમડા આધારિત તૈયાર કીટનાશકનો ૧૦ મિ.લી. (૫ ઇસી) થી ૫૦ મ.લી. (૦.૦૩ ઇસી) ૧૦ લિટર પાણીમાં ભેળવી છંટકાવ કરવો.
- વધુ ઉપદ્રવ હોય તો ફ્લોનીકામાઈડ ૫૦ ડબલ્યૂજી ૩ ગ્રામ, થાયાક્લોપ્રિડ ૪૮ એસસી ૫ મિ.લી અથવા ડાયફેન્થ્યુરોન ૫૦ ડબલ્યૂપી ૧૦ ગ્રામ અથવા ડીનોટેફ્થ્યૂરાન ૨૦ એસજી ૩ ગ્રામ અથવા ક્લોથીઆનિડીન ૫૦ ડબલ્યૂડીજી ૪ ગ્રામ અથવા ફીપ્રોનીલ ૫ એસસી ૨૦ મિ.લી અથવા એસીફેટ ૫૦%+ ઇમિડાક્લોપ્રીડ ૧.૮% એસપી ૧૦ મિ.લી પ્રતિ ૧૦ લીટર પાણીમાં મિશ્ર કરી છંટકાવ કરવો.

પાનકોરીયું

- પાનકોરીયાના નિયંત્રણ માટે સ્પીનોસાડ ૪૫ એસસી ૩ મીલિ અથવા સાયાન્ડ્રાનિલીપ્રોલ ૧૦ ઓડી ૨૦ મીલિ ૧૦ લિટર પાણીમાં ભેળવી છંટકાવ કરવો.



કપાસ

વાનસ્પતિક વૃદ્ધિ થી ચાબખા અવસ્થા

ખાતર

- કપાસમાં પાળા ચડાવતી વખતે ૫૫ કિ.ગ્રા. **DAP** અને ૧૨૫ કિ.ગ્રા. મ્યુરેટ ઓફ પોટાસ પ્રતિ હેક્ટર આપવું
- એમોનિયમ સલ્ફેટ ૩૪૪ કિ.ગ્રા. પ્રતિ હેક્ટર વાવેતર બાદ ના ત્રીજા અઠવાડિયે આપવું.

વૃદ્ધિ વર્ધક

- કપાસનો પાક ૫૦ થી ૭૦ દિવસનો થાય ત્યારે નેપ્થેલીક એસીટીક એસીડ (૩ ગ્રામ/૧૦ લિટર) છંટકાવ કરવાથી ક્લોરોફીલ, પાનની જાડાઈ, ચાબખાની સંખ્યા અને સીમ્પોડીયાની લંબાઈ માં વધારો થવાને લીધે ઉત્પાદન વધારી શકાય છે.
- બી.ટી. કપાસનું વાવેતર કરતા ખેડૂતોને વધારે ઉત્પાદન, અને કપાસની સારી વૃદ્ધિ કરવા ૫૦ દિવસે અને ૭૦ દિવસે ૩૦ પીપીએમ (૦.૩ ગ્રામ/૧૦ લી. પાણીમાં) વૃદ્ધિ વર્ધક નેપ્થેલીન એસિટીક એસિડનો છંટકાવ કરવાથી પાનનાં હરિતદ્રવ્યમાં, પાનની જાડાઈમાં, ચાંપવામાં, સિમ્પોડીયાની લંબાઈ તેમજ જીડવાની સંખ્યામાં વધારાના કારણે ઉત્પાદનમાં વધારો થાય છે.

ચુસીયા પ્રકારની જીવતો



- તડતડીયા, શ્રીપ્સ અને સફેદ માખીના નિયંત્રણ માટે ઉપદ્રવની શરૂઆતમાં લીંબોળીની મીંજ ૫૦૦ ગ્રામ (૫% અર્ક) અથવા લીંબોળીનું તેલ ૫૦ મિ.લી. અથવા લીમડા આધારિત તૈયાર કીટનાશકનો ૧૦ મિ.લી. (૫ ઇસી) થી ૫૦ મ.લી. (૦.૦૩ ઇસી) ૧૦ લિટર પાણીમાં ભેળવી છંટકાવ કરવો.
- વધુ ઉપદ્રવ હોય તો ફ્લોનીકામાઈડ ૫૦ ડબલ્યૂજી ૩ ગ્રામ અથવા ડાયફેન્થ્યુરોન ૫૦ ડબલ્યૂપી ૧૦ ગ્રામ અથવા ડીનોટેફ્થ્યૂરાન ૨૦ એસજી ૩ ગ્રામ અથવા ક્લોથીઆનિડીન ૫૦ ડબલ્યૂડીજી ૪ ગ્રામ અથવા ફીપ્રોનીલ ૫ એસસી ૨૦ મિ.લી અથવા એસીફેટ ૫૦%+ ઇમિડાક્લોપ્રીડ ૧.૮% એસપી ૧૦ મિ.લી પ્રતિ ૧૦ લીટર પાણીમાં મિશ્ર કરી છંટકાવ કરવો.

ગુલાબી ઈયળ



ઈંડા



ઈયળ



ઊંચેલો



પુંખત

- કપાસમાં ગુલાબી ઈયળની મોજણી માટે પ્રતિ એકરે બે ફેરોમેન ટ્રેપ (લ્યુર સાથે) લગાડવા, રોજ ફૂદાની સંખ્યા તપાસવી અને સતત ૩ દિવસ સુધી સરેરાશ ૮ નર ફૂદા પકડાય તો લીંબોળીના મીંજ ૫% અથવા લીંબોળીનું તેલ ૫૦ મિલી પ્રતિ ૧૦ લીટર છંટકાવ કરવો.

ગુલાબી ઈયળના સંપૂર્ણ સંકલિત નિયંત્રણની માહિતી માટે અહી ક્લિક કરો

ખૂણિયા ટપકાં



- ૧ ગ્રામ સ્ટ્રેપ્ટોમાયસીન સલ્ફેટ + ૪૦ ગ્રામ કોપર ઓક્સિક્લોરાઇડ ૫૦ વેપા ૧૦ લિટર પાણીમાં મિશ્ર કરી છંટકાવ કરવો.

મૂળખાઇ/ મૂળનો સડો



- કાર્બેન્ડાઝીમ ૧૦ ૫ ગ્રામ અથવા કોપર ઓક્સિક્લોરાઇડ ૨૦ ગ્રામ ૧૦ લિટર પાણીમાં ભેળવી સૂકાતા છોડની આજુબાજુ જમીનમાં મૂળ વિસ્તારમાં આપવું.

મોલો-મશી, ગ્રીપ્સ, સફેદમાખી, તડતડીયા:

- જુવો, એરંડા/દિવેલા માં ચુસીયા પ્રકારની જીવાતો.

મગફળી (ચોમાસુ)

ફૂલ થી સુયા અને ડોડવા બંધાવવાની અવસ્થા

પાનના ટપકાનો રોગ

- પાનના ટપકાના રોગના આગોતરા નિયંત્રણ માટે હેક્ઝાકોનાઝોલ અથવા ટેબુકોનાઝોલ દવા ૧૬ મીલી પ્રતિ પંપમાં નાખી વરાપે છંટકાવ કરવો.



પાન પીળા પડી જવા


- મગફળીના પાકમાં, ખેતરમાં પાણી ભરાવાને લીધે લોહ તત્વની ઉણપ સર્જાય છે, જેને કારણે પાન પીળા દેખાય તો ૧૦૦ ગ્રામ હીરાકશી તથા ૧૦ ગ્રામ લીંબુના ફૂલને ૧૦ લીટર પાણીમાં ઓગાળીને છંટકાવ કરવો.



- હીરાકશી= ફેરસ સલ્ફેટ
- જરૂર જણાય તો બીજો છંટકાવ ૮ થી ૧૦ દિવસના અંતરે કરવો.
- જો રેચક પ્રકાર ની જમીન હોય તો પાણીના નિકાલ ની વ્યવસ્થા કરી. વરાપ થયે આંતરખેડ કરવી તેમજ જમીનમાં એમોનિયમ સલ્ફેટ ખાતર આપો.












ઉગસુક/ કોલાર રોટ


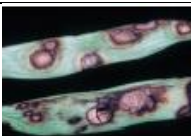




- છોડનું જમીનમાંથી સ્ફૂરણ થઈ ગયા બાદ લગભગ દોઢ માસ સુધી આ ફૂગના કારણે જમીનની સપાટીએથી છોડ તૂટી જાય છે.









- ટ્રાયકોડરમાં પાવડર ૨.૫ કી.ગ્રા પ્રતિ હેક્ટરે ૫૦૦ કિલોગ્રામ દીવેલીને ખોળ સાથે આપવું.

- ઉપદ્રવ વધારે જણાય તો, કાર્બેન્ડાઝીમ ૦.૦૫ % ૧૦ ગ્રામ પ્રતિ ૧૦ લિટર પાણી મિશ્રણ કરી મૂળ વિસ્તારમાં રેડવું (ડ્રિન્ચિંગ કરવું).

		સફેદ ઘેણ/ મુંડા	<ul style="list-style-type: none"> ઉપદ્રવિત વિસ્તારમાં પ્રકાશ પિંજર પ્રતિ હેક્ટરે એકની સંખ્યામાં ગોઠવી તેમાં આકષયિલ ઢાલિયા તેમજ પાન ખાનાર ઇયળના કૂંદાનો નાશ કરવો. ઊભા પાકમાં ઉપદ્રવ જણાય તો ક્વિનાલફોસ ૨૫ ઇસી અથવા કલોરપાયરીફોસ ૨૦ ઇસી હેક્ટરે ૪ લિટર પ્રમાણે પિયતના પાણી સાથે ટીપે ટીપે આપી શકાય. જો પિયત આપવાનું થતું ન હોય અને સમાયાંતરે વરસાદ પડતો હોય તો કીટનાશક છાંટવાના પંપમાં દ્રાવણ ભરી તેની નોઝલ કાઢી લઈ ચાસમાં પુરતા પ્રમાણમાં આપવી 	 
બાજરો (ચોમાસુ)	વાવેતર થી બીજાંકુરણ	નિંદામણ	<ul style="list-style-type: none"> બાજરીના પાકને ૪૫ દિવસ સુધી નીંદણમુક્ત રાખવો. બાજરીના પાકને નીંદણમુક્ત રાખવા તથા જમીનમાં ભેજ જાળવી રાખવા માટે બે થી ત્રણ વખત આંતરખેડ કરવી જાઈએ. 	
		ખાતર	<ul style="list-style-type: none"> ચોમાસું બાજરી ઉગાડતા ખેડૂતોને સારી વાનસ્પતિક વૃદ્ધિ, વધુ ઉત્પાદન અને ચોખી આવક મેળવવા માટે વાવણી બાદ ૩૦-૩૫ અને ૫૦-૫૫ દિવસે પોટેશિયમ ક્લોરાઇડ ૧.૫ ટકા નાં દરે (૭.૫ કી.ગ્રા./હે. ૫૦૦ લીટર પાણીમાં ઓગાળી ને) છંટકાવ કરવો. 	
		વૃદ્ધિ	<ul style="list-style-type: none"> ચોમાસું બાજરી ઉગાડતા ખેડૂતોને સારી વાનસ્પતિક વૃદ્ધિ, વધુ ઉત્પાદન અને ચોખી આવક મેળવવા માટે વાવણી બાદ ૩૦-૩૫ અને ૫૦-૫૫ દિવસે પોટેશિયમ ક્લોરાઇડ ૧.૫ ટકા નાં દરે (૭.૫ કી.ગ્રા./હે. ૫૦૦ લીટર પાણીમાં ઓગાળી ને) છંટકાવ કરવો. 	
		પાનનાં ટપકા/બ્લાસ્ટ	<ul style="list-style-type: none"> રોગની શરૂઆત થાવ ત્યારે, કાર્બેન્ડાઝીમ ૫૦ વેપા ૧૦ ગ્રામ ૧૦ લિટર પાણીમાં ઉમેરી, બે છંટકાવ ૧૫-૨૦ દિવસના ગાળે કરવા 	
તલ (ચોમાસુ)	વાનસ્પતિક વૃદ્ધિ	કોકડવા	<ul style="list-style-type: none"> તલમાં કોકડવા મોટેભાગે કથીરી અથવા પાન વાળનાર ઇયળને લીધે થાય છે, કથીરીના નિયંત્રણ માટે ફેનપાયરોક્ષીમેટ ૫% ઇસી ૧૫ મિલી, અને કથીરી તેમજ પાનવાળનાર ઇયળ બંનેનો પ્રશ્ન હોય તો થાયોડીકાર્બ ૭૫% વેપા ૧૫ ગ્રામ પ્રતિ પંપ છંટકાવ કરવો. 	  
		થડ અને મૂળનો સુકારો	<ul style="list-style-type: none"> કાર્બેન્ડાઝીમ ૦.૦૫ % ૧૦ ગ્રામ પ્રતિ ૧૦ લિટર પાણી મિશ્રણ કરી મૂળ વિસ્તારમાં રેડવું (ડ્રિન્ચિંગ કરવું). 	  
		પર્ણગુચ્છ/ ફાયલોડી	<ul style="list-style-type: none"> આ રોગ લીલાં તડતડીયાંથી ફેલાતો હોઈ, સૌપ્રથમ તો રોગીષ્ઠ છોડને ખેંચી ને તેનો નાશ કરવો અને ત્યારબાદ લીલાં તડતડીયાંના નિયંત્રણ માટે ડાયમીથોએટ ૩૦ ઇસી ૧૦ મિ.લિ ૧૦ લિટરમાં ભેળવી ૧૦ દિવસના અંતરે બે થી ત્રણ છંટકાવ કરવા. 	
		માથા બાંધનારી ઇયળ	<ul style="list-style-type: none"> પ્રકાશ પિંજર ગોઠવવાથી પાન વાળનાર ઇયળના કૂંદાનીવસ્તી કાબૂમાં રહે છે. બીવેરીયા બેસીયાના નામની કૂળનો પાઉડર ૪૦ ગ્રામ અથવા લીબોળીની મીજનો ભૂકો ૫૦૦ ગ્રામ (૫% અર્ક) ૧૦ લિટર પાણીમાં ભેળવી જીવાતના ઉપદ્રવની શરૂઆતમાં છંટકાવ કરવો. 	

			<ul style="list-style-type: none"> કિવનાલફોસ ૨૫ ઇસી ૨૦ મિ.લિ. અથવા ક્લોરપાયરીફોસ ૨૦ ઇસી ૨૦ મિ.લિ. અથવા એસીફેટ ૭૫ એસપી ૧૦ ગ્રામ ૧૦ લીટર પાણીમાં મેળવી છંટકાવ કરવો.
તુવેર	વાવેતર થી બીજાંકુરણ	નિંદામણ	<ul style="list-style-type: none"> જરૂર મુજબ આંતરખેડ અને નિંદામણથી ખેતર ચોખ્ખુ રાખવું. જો ખેતમજૂરોની અછત હોય તો રાસાયણિક નિયંત્રણ માટે પેન્ડીમીથીલીન (સ્ટોમ્પ) હેક્ટરે ૧ કિ.ગ્રા. સક્રિય તત્વ ૬૦૦ લીટર પાણીમાં ઓગાળીને છાટવાથી નિંદામણ નિયંત્રણ થાય છે. આ દવા વાવેતર બાદ તુરંતજ ઉગાવો થાય તે પહેલા છાંટવી.
મગ/અડદ	વાવેતર થી બીજાંકુરણ	પીળો પચરંગીયો	 <ul style="list-style-type: none"> આ રોગનું વહન સફેદમાખી દ્વારા થાય છે, જેના નિયંત્રણ માટે શોષકપ્રકારની કીટનાશકો જેવી કે ડાયમિથોએટ ૩૦ ઇસી ૧૦ મિ.લિ. અથવા ઇમિડાકલોપ્રીડ ૧૭.૮ એસએલ ૩ મિ.લિ. અથવા એસીટામિપ્રિડ ૨૦ એસપી ૨ ગ્રામ અથવા એઝાડીરેક્ટીન ૪૦ મિ.લિ. ૧૦ લિટર પાણીમાં ઓગાળી જરૂરીયાત મુજબ છંટકાવ કરવો.
		કાલગ્રણ	 <ul style="list-style-type: none"> ઊભા પાકમાં રોગની શરૂઆત થાય ત્યારે કાર્બેન્ડાઝીમ ૫૦ વેપા ૧૦ ગ્રામ ૧૦ લિટર પાણીમાં મેળવી છંટકાવ કરવો
		પાનનો સૂકારો/ મેઇડીસ લીફ બ્લાઇટ	 <ul style="list-style-type: none"> ટેબૂકોનાઝોલ ૨૫ ઇસી ૧૦ મિ.લિ. અથવા પ્રોપીકોનાઝોલ ૨૫ ઇસી ૧૦ મિ.લિ. અથવા મેન્ડોઝેબ ૭૫ વેપા ૨૭ ગ્રામ ૧૦ લિટર પાણીમાં મેળવી છંટકાવ કરવો અથવા ૧૦ % ગૌમૂત્ર (૧ લીટર પ્રતિ ૧૦ લીટર પાણી) અથવા લીમડાના પાનનો ૧૦ % અર્કનો જરૂરીયાત મુજબ છંટકાવ કરવો.
જુવાર	વાવેતર થી બીજાંકુરણ	કાલગ્રણ/ પાનના ટપકાં	 <ul style="list-style-type: none"> કાર્બેન્ડાઝીમ ૫૦ વેપા ૫ ગ્રામ ૧૦ લિટર પાણીમાં ઉમેરી ૧૫ દિવસના અંતરે બે છંટકાવ કરવા.
શેરડી		પાક સંરક્ષણ	<ul style="list-style-type: none"> શેરડી નો વધુ ઉતારો લેવા તેમજ ખાંડ ની ટકાવારી લેવા રોપણી બાદ ૬, ૭ અને ૮ મહિને એમ ત્રણ વખત ૨૫% પર્ણો (શેરડીના સાંઠા ઉપરના કુલ પર્ણો ના નોથે થી ચોથા ભાગના સુકાયેલા પર્ણો) કાઢી ખેતરમાં જ આવરણ તરીકે ઉપયોગ કરવો. શેરડીના પાન કાઢી નાખવાથી ભીંગડાવાળી જીવાત, ચીકટો વગેરે જીવાતોનું તેના કુદરતી દુશ્મનો દ્વારા અસરકારક નિયંત્રણ થઈ શકે છે.
ટમેટા			<ul style="list-style-type: none"> પાનકોરીયાના નિયંત્રણ માટે સ્પીનોસાડ ૪૫ એસસી ૩ મીલિ અથવા સાયાન્ડ્રાનિલીપ્રોલ ૧૦ ઓડી ૨૦ મીલિ ૧૦ લિટર પાણીમાં મેળવી છંટકાવ કરવો. 
રીંગણ			<ul style="list-style-type: none"> પાનકોરીયાના નિયંત્રણ માટે સ્પીનોસાડ ૪૫ એસસી ૩ મીલિ અથવા સાયાન્ડ્રાનિલીપ્રોલ ૧૦ ઓડી ૨૦ મીલિ ૧૦ લિટર પાણીમાં મેળવી છંટકાવ કરવો. 
દુધી			<ul style="list-style-type: none"> પાનકોરીયાના નિયંત્રણ માટે સ્પીનોસાડ ૪૫ એસસી ૩ મીલિ અથવા સાયાન્ડ્રાનિલીપ્રોલ ૧૦ ઓડી ૨૦ મીલિ ૧૦ લિટર પાણીમાં મેળવી છંટકાવ કરવો.
શાકભાજી		ધરું ઉછેર/રોપણી વાવેતર	<ul style="list-style-type: none"> મરચી, ટમેટી, રીંગણ, અને કોબીઝના ધરું તૈયાર કરવા (ગ્રીન શેડ નેટમાં અને નેટની ઊંચાઈ ૬.૫ ફૂટ રાખવી) ગાદી ક્યારા બનાવી તેમાં બીજનું વાવેતર કરવું. ધરું તૈયાર હોય તો ફેર રોપણી કરવી. જમીન જન્ય ફૂગનો ઉપદ્રવ ના થાય તે માટે બીજને મેન્ડોઝેબ અથવા થાયરમ અથવા વીટાવેક્ષ પૈકી કોઈ એક દવાનો ૨-૨.૫ ગ્રામ પ્રતિ કિલ્લો બીજ મુજબ પટ આપવો. તેમજ વાવેતર બાદ ૧૦-૧૫ દિવસે મેન્ડોઝેબ ૭૫ % વે.પા.નું ૨.૫ ગ્રામ પ્રતિ લીટર પાણીમાં મિશ્ર કરી ધરુના ક્યારામાં ડ્રેનિંગ કરવું જેથી સુકારો ના આવે.

		<p>ધરૂ મૃત્યુ/ ધરૂનો કોકડવારો</p>		<ul style="list-style-type: none"> રોગ દેખાય ત્યારે એઝોક્સિસ્ટ્રોબીન ૨૩ એસસી ૧૦ મિ.લિ. ૧૦ લિટર પાણી અથવા ફેનામીડોન ૧૦% + મેન્કોઝેબ ૫૦% વેપા ૩૦ ગ્રામ ૧૦ લિટર પાણીનો છંટકાવ કરવો અથવા મેટાલેક્સિલ એમઝેડ ૬૮ વેપા ૨૦૦ લિટર પાણીમાં ૩૨ ગ્રામ મુજબ ઓગાળી એક ગુંઠા વિસ્તારમાં ઝારાથી રેડવું અથવા બોર્ડો મિશ્રણનું દ્રાવણ ઝારાની મદદથી પ્રતિ ચોરસ મીટરે ૨ લીટર મુજબ આપવું.
		<p>કોકડવા</p>		<ul style="list-style-type: none"> રોગનો ફેલાવો સફેદમાખીથી થતો હોઈ તેના નિયંત્રણ માટે મરચીના પાકમાં પાયરીપ્રોક્ષીફેન ૧૦ ઇસી ૧૬.૬૭ મિ.લિ. પ્રતિ ૧૦ લિટર પાણી તેમજ ટામેટીના પાકમાં સાયાન્ટ્રાનિલિપ્રોલ ૧૦.૨૬ ઓડી ૧૮ મિ.લિ. અથવા ડાયમિથોએટ ૩૦ ઇસી ૧૦ મિ.લિ. અથવા સ્પાયરોમેસીફેન ૨૨.૯ એસસી ૧૨.૫ મિ.લિ. અથવા થાયમેથોક્ઝામ ૨૫ ડબલ્યુજી ૪ ગ્રામ અથવા ઇમીડાક્લોપ્રીડ ૧૭.૮ એસએલ ૩ મિ.લિ. પ્રતિ ૧૦ લિટર પાણીમાં ભેળવી છંટકાવ કરવો.
<p>લીંબુ</p> 	<p>ફળ અવસ્થા/ ફૂલ અવસ્થા</p>	<p>બળિયા ટપકા</p> 	<ul style="list-style-type: none"> બળિયા ટપકા ના નિયંત્રણ માટે નવેમ્બર-ડિસેમ્બર, ફેબ્રુઆરી-માર્ચ, જુન અને જુલાઈ-ઓગસ્ટ માં એમ કુલ ચાર વખત ૧૦:૦૫:૧૦૦ ના પ્રમાણ વાળું બોર્ડો મિશ્રણ અથવા તાંબા યુક્ત દવાનો છંટકાવ કરવો. 	
		<p>ફળ ખરી જવા</p>		<ul style="list-style-type: none"> લીંબુ ના ફળો બેસી ગયા બાદ ૨% યુરિયા સાથે ૨૦ ppm NAA ના ૧-૨ છંટકાવ કરવાથી ફળ નું ખરણ ઘટે છે અને ફળ ના કાળ અને વજન માં વધારો થાય છે.
		<p>ગુંદરિયો</p>		<ul style="list-style-type: none"> જમીનને અડકતી ડાળીઓની છટણી કરી બાળી નાખવી. થડને પાણીનો સીધો સંપર્ક ન થાય તે માટે થડ પર બોર્ડો પેસ્ટ (મોરથુથુ ૧ કિ.ગ્રા., કળીચૂનો ૧ કિ.ગ્રા. ૧૦ લિટર પાણીમાં) લગાવી થડની ફરતે માટી ચડાવવી. અસરગ્રસ્ત ઝાડના થડ ફરતે મેટાલેક્સિલ એમઝેડ ૭૨ વેપા (૨૫ ગ્રામ/૧૦ લિટર) નુ ડ્રેચીંગ કરવું.
		<p>સાયલા અને શ્રીખસ</p> 		<ul style="list-style-type: none"> ઉપદ્રવિત અને સુકી ડાળીઓ કાપતા રેહવું. ઉપદ્રવની શરૂઆતમાં લીંબોળીના મીંજનો ભૂકો ૫૦૦ ગ્રામ અથવા લીમડા / નફટટીયાના પાન ૧ કિલોગ્રામ અથવા લીમડા આધારિત તૈયાર કરેલ કીટનાશક ૫ ઇસી – ૧૦ મી.લી. પ્રતિ ૧૦ લિટર પાણીમાં ભેળવી છંટકાવ કરવો.
		<p>લીંબુનું પતંગિયું</p>		<ul style="list-style-type: none"> નર્સરીમાં રોપાઓ ઉપરની તથા જ બગીચામાંથી ઇંચળોનો હાથથી વીણીને નાશ કરવો. ઉપદ્રવની શરૂઆતમાં લીમડાની લીંબોળીની મીંજનો ભૂકો ૫૦૦ ગ્રામ (૫ % અર્ક) ૧૦ લિટર પાણીમાં ભેળવીને છંટકાવ કરવો. કિવનાલફોસ, ૨૫ ઇસી ૨૦ મિ.લિ. ૧૦ લિટર પાણીમાં મિશ્ર કરી છંટકાવ કરવો.
		<p>પાનકોરીયું</p>		<ul style="list-style-type: none"> લીંબુમાં નવી ફૂટ નીકળતી હોય ત્યારે છટણી કરવી નહીં. વારંવાર નાઈટ્રોજનયુક્ત ખાતરો આપવા નહીં. ઉપદ્રવની શરૂઆતમાં લીમડાનું તેલ ૫૦ મિ.લિ. અથવા લીમડા અધારિત તૈયાર કીટનાશક ૨૦ મિ.લિ. (૧ ઇસી) થી ૪૦ મિ.લિ. (૦.૧૫ ઇસી) અથવા લીમડાનો ખોળ ૧ કિ.ગ્રા. ૧૦ લિટર પાણીમાં ભેળવી છંટકાવ કરવો. ડાયમિથોએટ ૩૦ ઇસી ૧૦ મિ.લિ. અથવા એસીફેટ ૭૫ એસપી ૧૦ ગ્રામ અથવા કિવનાલફોસ ૨૫ ઇસી ૨૦ મિ.લિ. અથવા ફેનવાલરેટ ૨૦ ઇસી ૫ મિ.લિ. અથવા સાયપરમેથ્રિન ૨૫ ઇસી ૪ મિ.લિ. અથવા ડેલ્ટામેથ્રિન ૨.૮ ઇસી ૫ મિ.લિ. ૧૦ લિટર પાણીમાં ભેળવીને છંટકાવ કરવો. જરૂર જણાય તો ૧૫ દિવસ બાદ બીજો છંટકાવ કરવો.
<p>પશુપાલન</p> 		<p>જીવત નિયંત્રણ</p>		<ul style="list-style-type: none"> પશુઓમાં બાહ્ય પરોપજીવીના નિયંત્રણ માટે તેના શરીર પર મેલેથિયોન અથવા સાયપરમેથ્રિન @ ૩ મિ.લી. પ્રતિ લિટર પાણીમાં મિશ્ર કરી છંટકાવ કરવો. પશુઓના શેડના ફિનાઈલ ૫.૦ મિલી પ્રતિ લીટર પાણીમાં મિશ્ર કરી છંટકાવ કરવો.
		<p>પોષણ</p>		<ul style="list-style-type: none"> પશુઓની પૌષ્ટિક આવશ્યકતાને પૂરક બનાવવા માટે 50 ગ્રામ ખનિજ મિશ્રણ પ્રતિદિન અન્ય ખોરાક સાથે મિશ્ર કરી આપવું.

विषय निष्ठांत
कृषि उद्योगशास्त्र



District Agrometeorological Unit (DAMU)
Gramin Krishi Mausam Seva (GKMS)
Krishi Vigyan Kendra
Junagadh Agricultural University
Amreli-365601
Phone: 02792-227122



Issued jointly by Junagadh Agricultural University and India Meteorological Department

आजादी
का
अमृत महोत्सव
#AmritMahotsav



Join our Telegram channel and block wise WhatsApp groups



Amreli District Agromet Advisory Service bulletin. No. 068(2023)
Date:01-09-2023

Significant weather of past week, Amreli

Parameter	26-08-23	27-08-23	28-08-23	29-08-23	30-08-23	31-08-23	01-09-23
1 Rainfall (mm)	0	0	0	0	0	0	0
2 Max.Temp.(°C)	33.2	33.2	33.4	34.2	34.7	34.7	33.7
3 Min.Temp.(°C)	25.7	25	24.2	24.6	24.8	24.6	24.6
4 RH-I (%)	100	100	100	100	100	100	94
5 RH-II (%)	56	55	54	50	43	48	53
6 Wind Speed (kmph)	13.1	13.8	11.3	11.9	9.8	9.1	7.5
7 Total CC (octa) out of 8	4	3	4	4	1	2	1

Weather Forecast from 02/09/2023 to 06/09/2023

#	Parameter	02/09/2023	03/09/2023	04/09/2023	05/09/2023	06/09/2023
1	Rainfall (mm)	0	0	0	0	0
2	Max.Temp.(°C)	35	34	34	33	33
3	Min.Temp.(°C)	25	24	24	24	24
4	RH-I (%)	84	86	90	86	86
5	RH-II (%)	43	51	53	45	41
6	Wind Speed (kmph)	15	15	14	15	15
7	Wind Direction(deg.)	246	248	248	249	252
		WSW	WSW	WSW	WSW	WSW
8	Total CC (octa) out of 8	3	3	3	2	2

Note: Above forecast is the average situation of whole district

Agro-Advisory

**Weather
Summery**

- The weather in Amreli District is likely to be warm, humid, and partly cloudy in next 5 days.
- No probability of rainfall from 02 to 06 September over the district.

- The maximum temperature is likely to be **33-35 °C**. The minimum temperature is likely to be **24-25° C** in next five days.
- Wind direction likely from WSW **wind gust speed likely 14 to 15 km/h.**
- **Extended Range Forecast:** The weather of Saurashtra and Kutch is likely to be humid and partly cloudy from 07 to 11 September. The isolated light to moderate rainfall likely over the region in this week.

General Advisory

- Farmers are recommended to resowing of cluster bean, green gram, black gram, pigeon pea, Castor, Sesame (Purva), Pre-Rabi Onion, Pre Rabi-Pearl millet, Sun hemp for seed, and fodder crops like cluster bean, sorghum and sunflower.
- Due to the extended dry spell, apply life-saving irrigation through drip/sprinkler method.
- Use trichoderma spp. @ 2.5 kg/ha for control of soil borne diseases, Cotton wilt, and stem rot and collar rot in groundnut.
- Remove weeds from the fields and use them for mulching to avoid water loss. Carry out hoeing or intercultural operations to make soil mulch to conserve soil moisture.
- Undertake foliar spray of nitrogen fertilizers and micronutrients as it improves the endurance of crop during drought like conditions.
- Spray Kaoline 4% solution i.e. 400 g/10 litres of water.
- If there is more infestation of disease drenching of Carbendazim 0.05% @ 10 g/10 lit. water.



- → Keep organic waste or plastic mulch in crop to prevent loss of soil moisture and, weed control.
- To survey pink bollworm in cotton, install two pheromone traps (with lure) per acre, check the average 8 male adults per days trapped for 3 consecutive days, then spray neem seed kernel extract 5% or neem oil @ 50 ml per 10 litres of water.
- Apply neem seed kernel extract @ 750 g or Neem oil @ 45 ml in 15 lit of water to control sucking pests due to prevailing cloudy weather.

SMS Advisory:

- Apply neem seed kernel extract @ 750 g or Neem oil @ 45 ml in 15 lit of water to control sucking pests.

Crops	Crop Stage	Practices	Advisory
-------	------------	-----------	----------

Castor**Pre-sowing,
Sowing and
germination**

Semilooper



at an
control of Semilooper

- Spray Quinalphos (0.05%) 20 ml in 10 liters of water interval of 15 days for

Sucking pests



- apply spray of neem seed kernal powder 500 g or neem oil 50 ml in 10 litre of water at the initiation of the infestation.
- Apply spray of flonicamid 50 WG @ 30 g or Diafenthiuron 50 WP 10 g or Dinotefuran 20 SG 3 g or Clothianidin 50 WDG 4 g or Fipronil 5 SC 20 ml or Acephate 50%+ Imidacloprid 1.8% SP 10 ml in 10 litre of water.

Leaf miner

- Spray Spinosad 45 SC @ 3 ml or Cyantraniliprole 10 OD @ 20 ml in 10 liters of water for control of leaf miner.

Cotton**Vegetative to
first square**

Fertilizer

- Apply DAP @ 55 kg and MOP @ 125 kg / ha during ridge making.
- Apply Ammonium sulphate 344 kg/ha in the third week after sowing.

Growth
enhancer

- Apply naphthalene acetic acid 30 ppm (0.3 g/10 lit water) at 50 and 70 days after sowing to increase the yield by an increase in a number of chlorophylls, the thickness of leaves, squares, length of sympodia, and a number of bolls.

Sucking pests



- apply spray of neem seed kernal powder 500 g or neem oil 50 ml in 10 litre of water at the initiation of the infestation.
- Apply spray of flonicamid 50 WG @ 30 g or Diafenthiuron 50 WP 10 g or Dinotefuran 20 SG 3 g or Clothianidin 50 WDG 4 g or Fipronil 5 SC 20 ml or Acephate 50%+ Imidacloprid 1.8% SP 10 ml in 10 litre of water.

Pink
Bollworm



-
- To survey pink bollworm in cotton, install two pheromone traps (with lure) per acre, check the average 8 male adults per days trapped for 3 consecutive days, then spray neem seed kernel extract 5% or neem oil @ 50 ml per 10 litres of water.

Angular leaf
spot



- Spray streptomycin sulphate @ 1 g + copper oxychloride 50 WP @ 40 g in 10 liters of water.

Root rot



- Mix Carbendazim 50 WP @ 10 gm or Copper Oxychloride 20 gm in 10 liters of water and apply in the root zone around the wilting plants.

Sucking pests

- As per Castor sucking pests

Groundnut

**Flowering to
Pegging**

Tikka
Disease/
Early leaf
spot



-
- Spray Tebuconazole 10 ml/10 lit of to prevent leaf spot infestation.

Yellowing of
leaves



- - Water logging condition causes iron deficiency in groundnut, and leaves turns into pale yellow, for this deficiency, spray ferrous sulphate @ 100 g and citric acid @ 10 g per 10 litre of water
 - If necessary, can 2nd spray @ intervals of 08 to 10 days.
 - Drainage, if there is a reach type soil. Interculturing practices can be made after rainfall break of 5 to 10 days and apply ammonium sulphate fertilizer.
-


Collar rot



- Apply trichoderma spp. @ 2.5 kg with Castor cake @ 500 kg/ha.
- If there is more infestation apply apply carbandazim 0.05% @ 15 g/pump as a drenching.

White grub

- Install light trap on infested area, collect the adults and destroy it.
- Apply spray of quinalphos 25 EC or Chlorpyriphos 20 EC @ 4 litre/ha with irrigation, or drenching in soil.



Pearl Millet

Sowing

weed management

- Keep crop weed free for 45 days after sowing. Interculturing should be done two to three times to keep the crop weed free and maintain soil moisture.

Fertilizer

- Potassium chloride at the rate of 1.5% (7.5 kg/ha dissolved in 500 liters of water) should be applied to monsoon millet farmers at 30-35 and 50-55 days after sowing for better vegetative growth, higher production, and net income.) to sprinkle.

Leaf blast

- At the initiation of disease, apply spray Carbendazim 50 WP 10 g/10 liters of water, apply two sprays at 15-20 days of interval.

Sesame






Flowering and capsule formation





Curling of leaves



- Curling of leaves is caused by mite of leaf Webber, for control of mite spray Fenpyroximate 5EC @ 15 ml. Or control of leaf Webber and mite correspondingly spray thiodicarb 75 WP @



15 g in 15 liters of water

		Root and Stem rot		<ul style="list-style-type: none"> drenching of Carbendazim 0.05% @ 10 g/10 lit. water.
		Phyllody		<ul style="list-style-type: none"> The disease is spread by jassids, remove the infected plants from the field and destroy or bury it, apply two spray of Dimethoate 30 % EC @ 10ml/10 litre of water at 10 days interval for the control of jassids.
		Leaf webber		<ul style="list-style-type: none"> Install light traps. Apply spray of beauveria bassiana @ 40 g or neem see kernal powder @ 500 g in 10 litre of water. Apply spray of quinalphos 25 EC @ 20 ml or Chlorpyriphos 20 EC @ 20 ml or acephate 75 SP @ 10 g in 10 litre of water.
Pigeon Pea		weed management		<ul style="list-style-type: none"> Keep the field clean with Interculturing and weeding as required. If there is a shortage of farm labor, for chemical control, spray, pendimethylene (stomp) 1 kg / ha by dissolving the active ingredient in 600 liters of water. Spray immediately after sowing before germination.
Green Gram / Black Gram		Yellow mosaic virus		<ul style="list-style-type: none"> The disease is transmitted through whitefly, Apply Dimethoate 30 EC @ 10 ml or Imidacloprid 17.8 SL @ 3 ml or Acetamiprid 20 SP @ 2 g or or neem oil @ 40 ml in 10 litres of water.
		Anthracnose		<ul style="list-style-type: none"> Apply spray of Carbendazim 50 WP @ 10 g/ 10 litre of water
Sorghum	Sowing to germination	Fertilizer		<ul style="list-style-type: none"> If sowing is not possible with the onset of rains, seed treatment with carbosulfan 28 EC @ 100 g per kilogram seed for control of shoot fly
		Weed management		<ul style="list-style-type: none"> In addition, Seed treatment Thiram / Captan @ 3 g/kg, and Azotobacter or Azospirillum culture can also be given.

		Anthracnose	Apply two sprays of Carbendazim 50 WP @ 5 g/ 10 litre of water at 15 days of interval.	
Sugarcane		Crop Protection	<ul style="list-style-type: none"> To control aphids and whiteflies in sugarcane, spray 5% solution made from Neem seed @ 500 g of 10 liters of water. 	
Tomato		Leaf miner		 <ul style="list-style-type: none"> Spray Spinosad 45 SC @ 3 ml or Cyantraniliprole 10 OD @ 20 ml in 10 liters of water for control of leaf miner.
Brinjal		Leaf miner	<ul style="list-style-type: none"> Spray Spinosad 45 SC @ 3 ml or Cyantraniliprole 10 OD @ 20 ml in 10 liters of water for control of leaf miner. 	
Bottle guard		Leaf miner	<ul style="list-style-type: none"> Spray Spinosad 45 SC @ 3 ml or Cyantraniliprole 10 OD @ 20 ml in 10 liters of water for control of leaf miner. 	
Vegetable Crops		Transplanting	<ul style="list-style-type: none"> Carry out transplanting for tomato, chili, brinjal and early cauliflower those who have seedlings ready for T.P. To prevent soil borne disease drenching of nursery bed should be done with Mencozeb 75 % WP @ 2.5 gm/ litre of water after 15 DAS. 	
		Damping off		 <ul style="list-style-type: none"> When the disease appears, spray azoxystrobin 23 SC @10 ml or fenamidone 10% + Mancozeb 20% WP 30 gm in 10 liters of water or drenching of metalaxyl MZ 68 WP @ 32 g in 200 liters of water per 100 square meter or spply bordeaux mixture @ 2 litre per square meter.
		Leaf curl	<ul style="list-style-type: none"> Pyriproxyfen 10 % EC @ 17 ml or Cyantraniliprole 10.26 % OD @ 18 mlin 10 litre of water 	
Lime	Fruiting / flowering	Citrus Canker	<ul style="list-style-type: none"> Apply four spray of Bordeaux mixture or copper-based fungicide in November, February, June, and July for the control of the citrus canker. 	
		Fruit dropping	<ul style="list-style-type: none"> Apply urea 2% with NAA 2 ppm during fruiting to decrease the quantity of fruit dropping. 	
		Gummosis	<ul style="list-style-type: none"> Pruning of branches attached to soil. Paste Bordeaux mixture on bark of the tree. 	

		<ul style="list-style-type: none"> • Drenching of metalaxyl MZ 72 WP @ 25 g/ 10 l water around bark of the tree
	<p>Psylla</p>  <p>& thrips</p>	<ul style="list-style-type: none"> • Remove and destroy infected trunks. • Apply to Spray neem seed kernel powder @ 500 g OR leaves of Neem OR Beauveria @ 1 kg OR Neem based insecticide 5 EC @ 10 ml in 10 litres of water at the initial stage of infection.
	<p>Lemon Butterfly</p>	<ul style="list-style-type: none"> • Hand picking and destroy the larvae from the orchard. • Spray neem seed kernal extract 500 g (5%) in 10 liter water at intial stage of pest • If there is more infestation, Spray quinalphos 25 EC @ 20 ml/ 10 liter of water
	<p>Leaf miner</p>	<ul style="list-style-type: none"> • • Apply monocrotophos 0.05% @ 15 ml of Dimethoate 0.03% @ 15 ml in 10 lit of water @ 15 days of interval. If there is more infestation of whitefly, spray acetamidrid 20 SP @ 3 g in 10 lit. of water
<p>Livestock</p> 	<p>Pest & disease</p>	<ul style="list-style-type: none"> • To control of ectoparasites in cattle apply malathion or cypermethrin @ 3.0 ml/l of water on the body of cattles. • Spray phenyle @ 5.0 ml/l in floor of cattle shed. Close the window and doors with curtain.
	<p>Feed</p>	<ul style="list-style-type: none"> • Provide 50 gm mineral mixture per animal for supplemet the nutrient requirement.

**Subject Matter Specialist
Agrometeorology**

Click your block to join whatsapp group of DAMU

Amreli District	https://chat.whatsapp.com/LJHGrl5dR3e7tcIALWDiw8
-----------------	-----------------------------------------------------------------------------------------------------------------